

Erwartungen der Kursteilnehmer des ersten Kursdurchlaufs 2016

GEFÖRDERT VOM



Bundesministerium
für Bildung
und Forschung



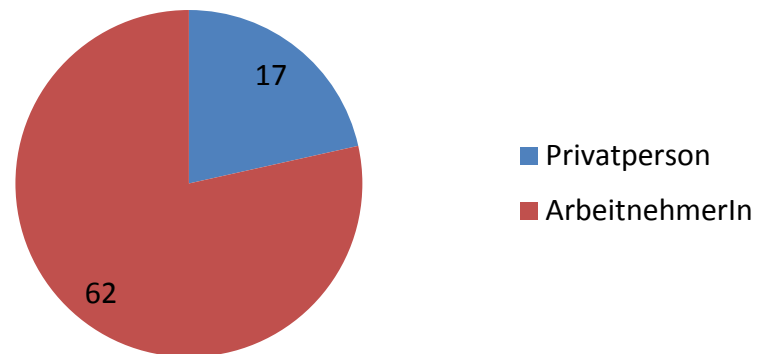
Hochschule Niederrhein
University of Applied Sciences

Beschreibung des Samples

Kurs	Befragungsteilnehmer
Bilanzmanagement	8
Statistische Versuchplanung mit Excel	7
Embedded Linux	11
IT-Security - Grundkurs	9
IT-Security - Aufbaukurs II	6
Robust-Design-Optimierung	11
REACH	12
Triz	14
Investitionsmanagement	1
Gesamt	79

Beschreibung des Samples

Teilnahme als Privatperson oder ArbeitnehmerIn



Umstände der Teilnahme

Teilnahme im Urlaub oder in Freistellung

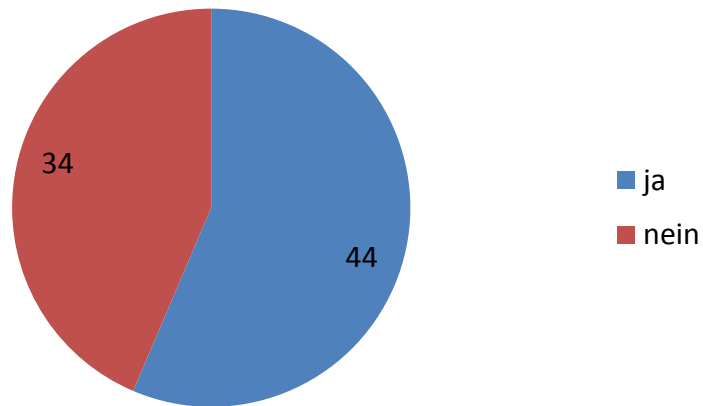


Umstände der Teilnahme

			Freistellung Urlaub		Gesamt
			Ich werde freigestellt.	Ich nehme Urlaub.	
privat_beruflich	Privatperson	Anzahl	2	5	7
		% innerhalb von privat_beruflich	28,6%	71,4%	100,0%
	ArbeitnehmerIn	Anzahl	58	4	62
		% innerhalb von privat_beruflich	93,5%	6,5%	100,0%
Gesamt		Anzahl	60	9	69
		% innerhalb von privat_beruflich	87,0%	13,0%	100,0%

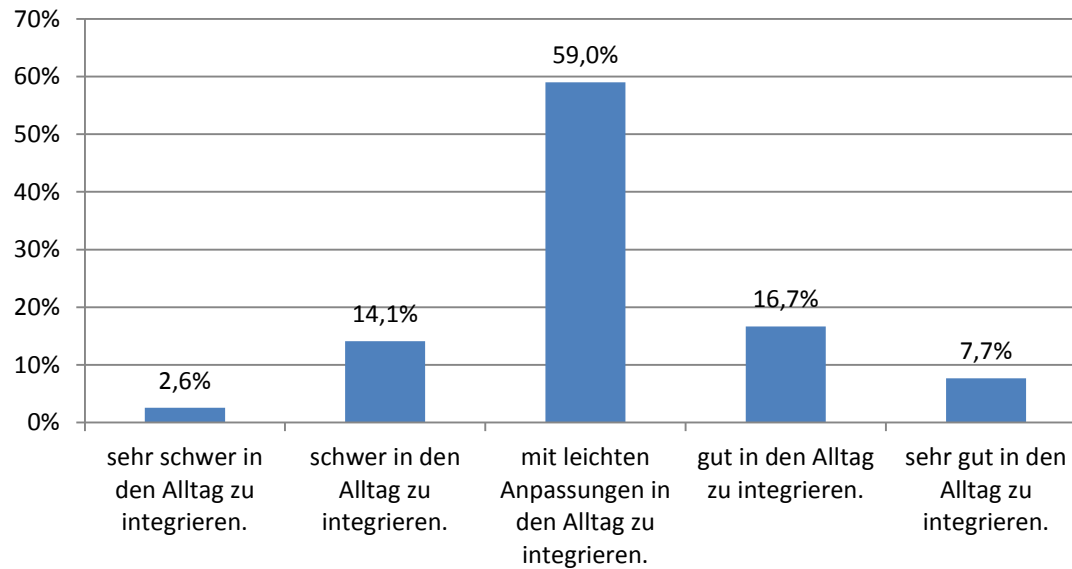
Umstände der Teilnahme

Familiäre Verpflichtungen



Umstände der Teilnahme

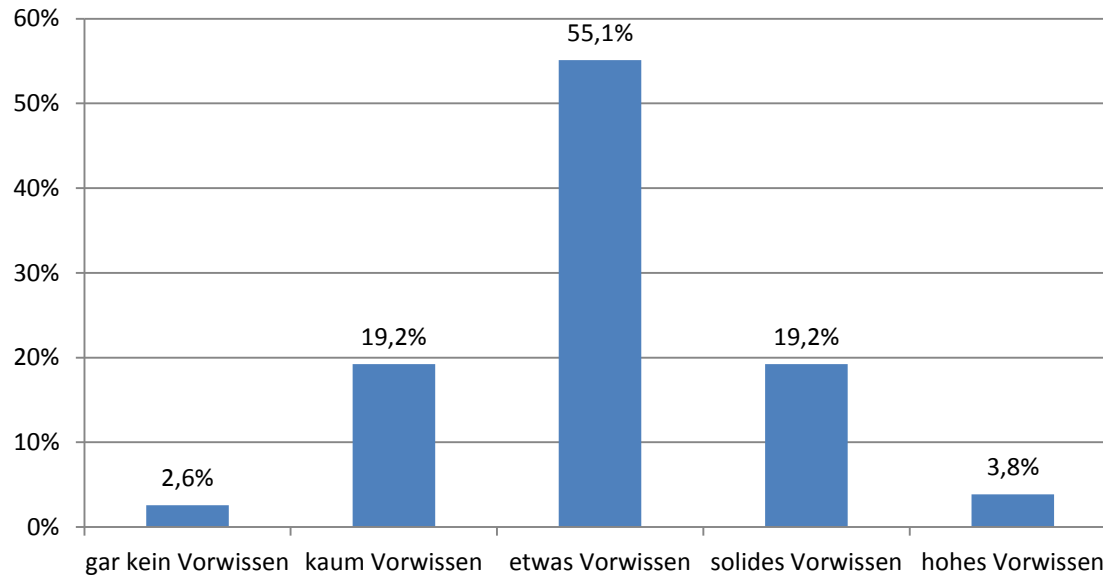
Integration der Kursteilnahme in den Alltag



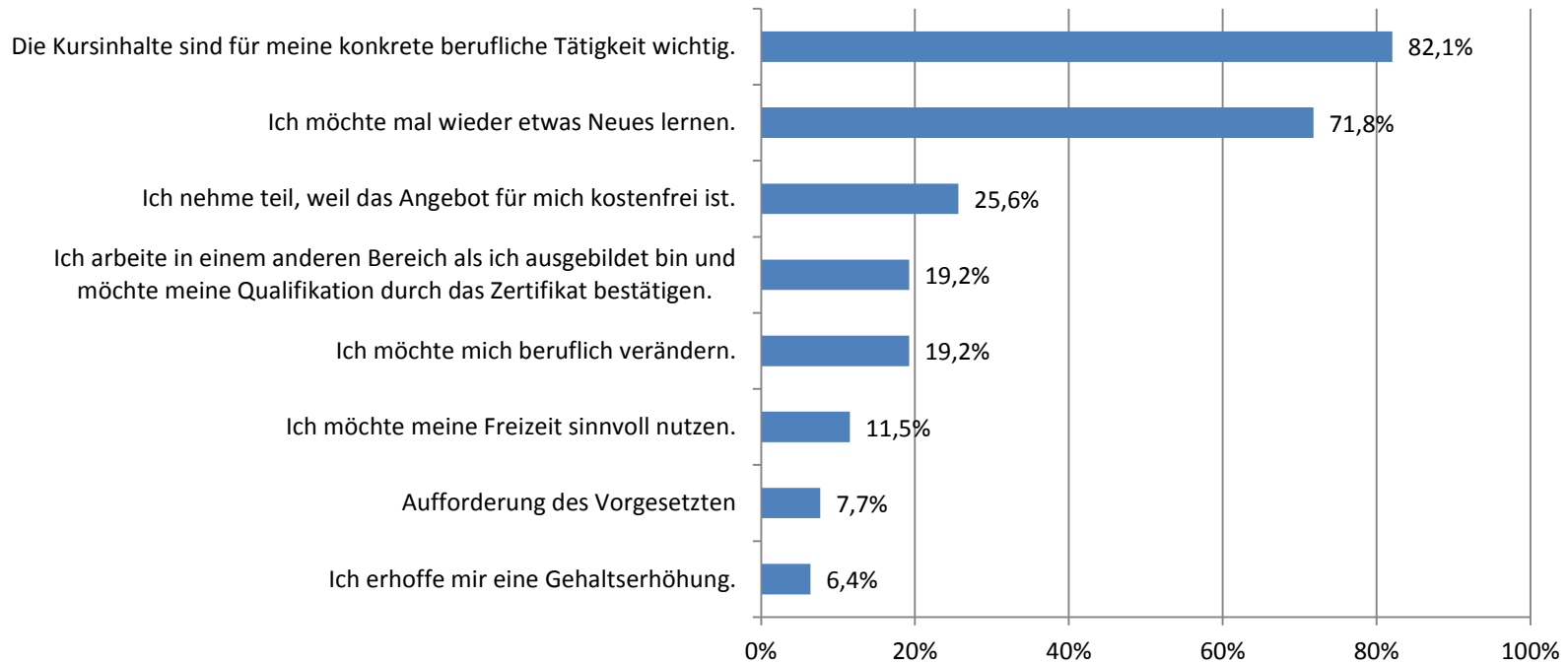
Umstände der Teilnahme

			familiäre_Verantwortung		Gesamt
			ja	nein	
Integrierbarkeit	sehr schwer in den Alltag zu integrieren.	Anzahl	1	1	2
		% innerhalb von familiäre_Verantwortung	2,3%	2,9%	2,6%
	schwer in den Alltag zu integrieren.	Anzahl	8	3	11
		% innerhalb von familiäre_Verantwortung	18,2%	8,8%	14,1%
	mit leichten Anpassungen in den Alltag zu integrieren.	Anzahl	26	20	46
		% innerhalb von familiäre_Verantwortung	59,1%	58,8%	59,0%
	gut in den Alltag zu integrieren.	Anzahl	5	8	13
		% innerhalb von familiäre_Verantwortung	11,4%	23,5%	16,7%
	sehr gut in den Alltag zu integrieren.	Anzahl	4	2	6
		% innerhalb von familiäre_Verantwortung	9,1%	5,9%	7,7%
	Gesamt	Anzahl	44	34	78
		% innerhalb von familiäre_Verantwortung	100,0%	100,0%	100,0%

Umstände der Teilnahme



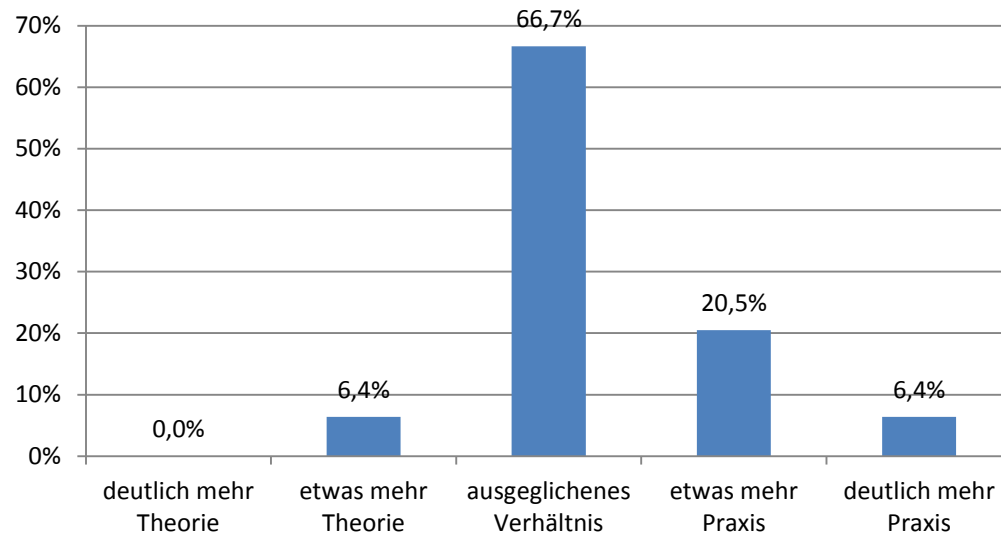
Motive der Kursbelegung



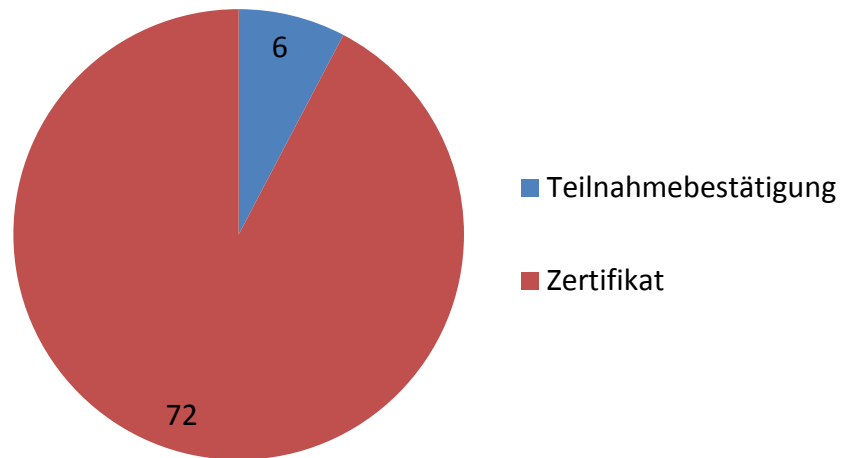
Motive der Kursbelegung

			Motive: Die Kursinhalte sind für meine konkrete berufliche Tätigkeit wichtig.		Gesamt
			gewählt	nicht gewählt	
Kurs	Bilanzmanagement	Anzahl	7	0	7
		% innerhalb von Kurs	100,0%	0,0%	100,0%
	Statistische Versuchplanung mit Excel	Anzahl	5	2	7
		% innerhalb von Kurs	71,4%	28,6%	100,0%
	Embedded Linux	Anzahl	7	4	11
		% innerhalb von Kurs	63,6%	36,4%	100,0%
	IT-Security - Grundkurs	Anzahl	8	0	8
		% innerhalb von Kurs	100,0%	0,0%	100,0%
	IT-Security - Aufbaukurs II	Anzahl	6	0	6
		% innerhalb von Kurs	100,0%	0,0%	100,0%
	Robust-Design-Optimierung	Anzahl	9	2	11
		% innerhalb von Kurs	81,8%	18,2%	100,0%
	REACH	Anzahl	10	2	12
		% innerhalb von Kurs	83,3%	16,7%	100,0%
	Tritz	Anzahl	12	2	14
		% innerhalb von Kurs	85,7%	14,3%	100,0%
	Investitionsmanagement	Anzahl	0	1	1
		% innerhalb von Kurs	0,0%	100,0%	100,0%
Gesamt		Anzahl	64	13	77
		% innerhalb von Kurs	83,1%	16,9%	100,0%

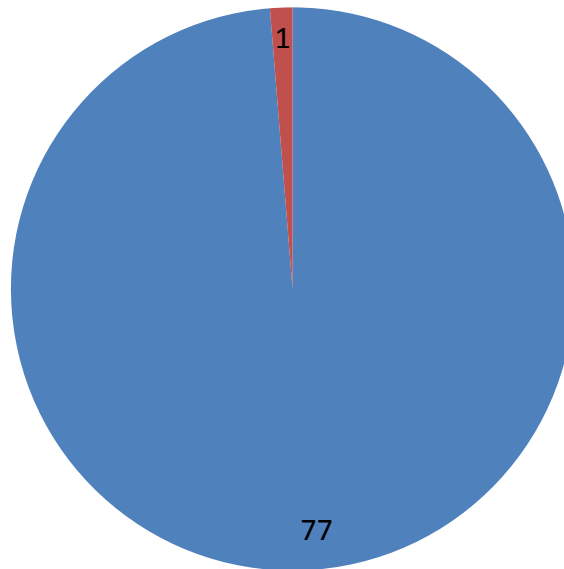
Erwartungen an das Verhältnis Theorie/Praxis



Angestrebte Abschlussform

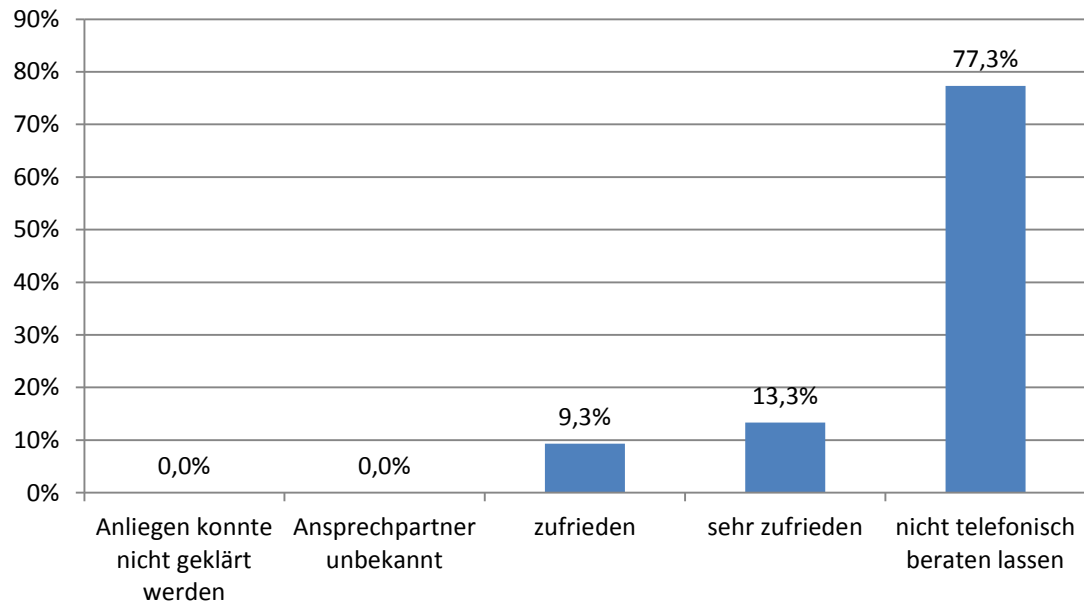


Auffindbarkeit der Informationen



- Ich habe alle nötigen Informationen problemlos gefunden.
- Es war schwierig, die für mich relevanten Informationen zu finden.

Bewertung der telefonischen Beratung



Auswertung der offenen Fragen

„Welche Erwartungen haben Sie an eine Weiterbildung auf Hochschulniveau?“

Kein klarer Trend, Einige Angaben bezüglich ‚fundierterer Unterricht‘

„Welche Wünsche haben Sie für den Zertifikatskurs?“

Kein klarer Trend, Einige Angaben bezüglich ‚Verknüpfung von Theorie und Praxis‘ oder ‚Praxisbezug‘

„Für mich wäre der Kurs gelungen, wenn...“

Klarer Trend, 39 Personen geben an, dass Sie ihr neues Wissen in der Praxis umsetzen möchten

Danke