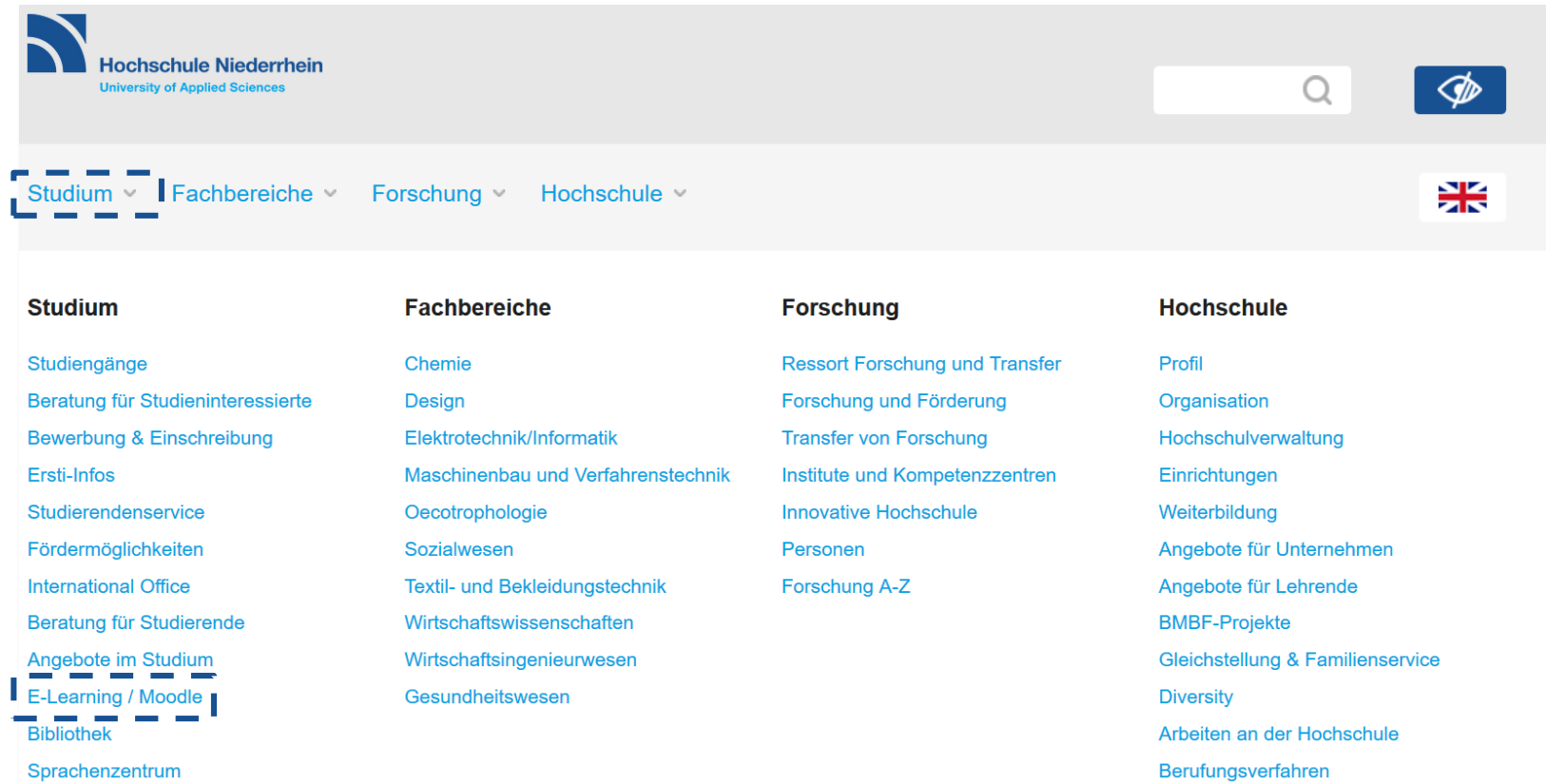


Moodle. Learning platform of the Hochschule Niederrhein - University of Applied Sciences.

<https://moodle.hsnr.de>

Summer semester 2022 | elearning@hs-niederrhein.de

How to find the Moodle homepage.



The screenshot shows the Hochschule Niederrhein website. The header includes the logo and name 'Hochschule Niederrhein University of Applied Sciences', a search bar, and a language selector (UK flag). The main navigation bar has four dropdown menus: 'Studium', 'Fachbereiche', 'Forschung', and 'Hochschule'. The 'Studium' menu is open, showing a list of links. The 'E-Learning / Moodle' link is highlighted with a dashed box.

Studium	Fachbereiche	Forschung	Hochschule
Studiengänge	Chemie	Ressort Forschung und Transfer	Profil
Beratung für Studieninteressierte	Design	Forschung und Förderung	Organisation
Bewerbung & Einschreibung	Elektrotechnik/Informatik	Transfer von Forschung	Hochschulverwaltung
Ersti-Infos	Maschinenbau und Verfahrenstechnik	Institute und Kompetenzzentren	Einrichtungen
Studierendenservice	Oecotrophologie	Innovative Hochschule	Weiterbildung
Fördermöglichkeiten	Sozialwesen	Personen	Angebote für Unternehmen
International Office	Textil- und Bekleidungstechnik	Forschung A-Z	Angebote für Lehrende
Beratung für Studierende	Wirtschaftswissenschaften		BMBF-Projekte
Angebote im Studium	Wirtschaftsingenieurwesen		Gleichstellung & Familienservice
E-Learning / Moodle	Gesundheitswesen		Diversity
Bibliothek			Arbeiten an der Hochschule
Sprachenzentrum			Berufungsverfahren

Go to the *E-Learning / Moodle* page at www.hs-niederrhein.de.

Direct access to Moodle.

The screenshot shows the top navigation bar of the Hochschule Niederrhein website. It includes a logo on the left, followed by menu items: 'Studium', 'Fachbereiche', 'Forschung', and 'Hochschule'. A search bar and a blue button with an eye icon are on the right. Below the navigation bar is a large banner with the text 'eLearning für Studierende' over a background image of students. Underneath the banner is a blue bar with four white icons and their corresponding labels: 'Studium mit Moodle' (eye icon), 'Webkonferenzen mit Zoom' (Zoom logo), 'eLearning mit Open Textbooks' (document icon), and 'Kontakt' (handshake icon). Below this bar is a dark blue bar with the text 'Hochschule Niederrhein. Dein Weg.'.

Studium ▾ Fachbereiche ▾ Forschung ▾ Hochschule ▾

Search

eLearning für Studierende

Studium mit Moodle Webkonferenzen mit Zoom eLearning mit Open Textbooks Kontakt

Hochschule Niederrhein. Dein Weg.

In Ihrem Studium an der Hochschule Niederrhein begegnen Ihnen viele digitale Elemente. Die Lernplattform **Moodle** begleitet und unterstützt Sie während des gesamten Studiums. Von der Einführungswoche bis zur Abschlussarbeit bietet Moodle einen orts- und zeitunabhängigen Zugang zu Lernmaterialien und digitalen Lerninstrumenten. Darüberhinaus nutzen viele Lehrende weitere Tools. Mehr dazu, sowie Informationen zu Ihrer virtuellen Unterstützung in Mathematik und anderen natur-/ingenieurwissenschaftlichen Fächern finden Sie auf den [eLearning Seiten für Lehrende](#).

Quick Links


Direkt zu Moodle
Zur Moodle-Seite für Lehrende

Under *Quick Links* you will find a direct link to the Moodle homepage:
<https://moodle.hsnr.de>

Welcome to the Moodle homepage.



moodle.hsnr.de Hilfe ▾ Information in English ▾ Kontakt ▾ English (en) ▾ You are not logged in. (Log in)

 Hochschule Niederrhein
University of Applied Sciences

Moodle im Smartphone und Tablet

Klicken Sie hier

Testate, Studienarbeiten

Testate und Studien-, Projekt- oder Hausarbeiten mit Moodle (§§18, 19 RPO) - Link zum Merkblatt

CoLe/Ni digital

... neue Termine werden vorbereitet.


Webinar "Online-Aktivierung in Großgruppen" mit Prof. Dr. Regina Hahn
Am Mittwoch, 27. Mai von 12:00 bis 13:30 Uhr

Einladung & Anmeldung: Link

In the top menu bar you will find:

- Language settings for Moodle
- Link to the eLearning team
- Link to the IT help desk for user accounts
- Link to online manuals and further information in English

Login to Moodle.



Hochschule Niederrhein
University of Applied Sciences

Username

Password

☐ Remember username

[Forgotten your username or password?](#)

Cookies must be enabled in your browser [?](#)

Please log in with your university account (the same as for wi-fi).

Questions about your account?

Please contact the KIS help desk: it-support@hs-niederrhein.de

Search and find Moodle courses.

The screenshot shows the Moodle homepage for hsnr.de. At the top, there is a navigation bar with links for 'Hilfe', 'Information in English', 'Kontakt', and 'English (en)'. Below this, a search bar contains the text 'IT-support' and a 'Go' button. The main content area is divided into two sections: 'My courses' and 'Course categories'. The 'Course categories' section lists various faculties and their course counts, such as 'Sprachenzentrum (2)', 'Wissenschaftliche Weiterbildung (17)', 'eLearning (1)', 'FB 01 Chemie (13)', 'FB 02 Design (4)', 'FB 03 Elektrotechnik und Informatik (8)', 'FB 04 Maschinenbau und Verfahrenstechnik (11)', 'FB 05 Oecotrophologie (6)', 'FB 06 Sozialwesen (67)', 'FB 07 Textil- und Bekleidungstechnik (28)', 'FB 08 Wirtschaftswissenschaften (4)', 'FB 09 Wirtschaftsingenieurwesen', 'FB 10 Gesundheitswesen (3)', and 'Hochschulzentrum für Lehre und Lernen (9)'. On the right side, there is a user profile for 'Pia Annas' with a dropdown menu that includes options like 'Dashboard', 'Profil', 'Bewertungen', 'Einstellungen', 'Kurs erstellen' (highlighted with a red circle), and 'Logout'. Below the user profile, there are links for 'Moodle-Handbuch', 'weitere Anleitungen', 'Nutzungsbedingung', 'Testate und Hausarbeiten mit Moodle', 'Datenschutzerklärung', and 'Impressum'.

Once logged in you can search for specific courses on your Moodle homepage or access the course category of your faculty.

Self-enrolment in a Moodle course.

IT-Support

[Home](#) / [Courses](#) / [FB 06 Sozialwesen](#) / [Steinacker](#) / [IT-Support](#) / [Enrol me in this course](#) / [Enrolment options](#)

Enrolment options

IT-Support

Informationen des IT-Support

Anleitungen und Downloads für Dienste und Softwareangebote der KIS

Der **Einschreibeschlüssel** lautet: **it-support**

▼ Self enrolment (Studierende und Beschäftigte)

Enrolment key

Enrol me

All courses require an enrolment key, which you will receive from the lecturer or in the course overview.

Useful courses for everyday studies.



Home / Courses / FB 06 Sozialwesen / Steinacker / IT-Support



You are enrolled in the course.



IT-Support der Hochschule Niederrhein

Der IT-Support befasst sich mit allen Problemen und Fragen, die im Umgang mit den IT-Services und -Systemen der Hochschule Niederrhein auftreten können.

Open all Close all

Anleitungen und Downloads für Dienste der KIS



... für alle



... für Studierende



- E-Mail für Studierende
- Semesterticket
- Online-Service
- Online-Portal (Campus Management)
- TAN-Erzeugung
- Online-Prüfungsverwaltung

... für Beschäftigte



Anleitungen und Downloads für Softwareangebote der KIS



Unsere IT-Servicecenter

Krefeld-Süd

D E15 (Seiteneingang)

Montag bis Freitag, 8:00 Uhr bis 16:00 Uhr

Krefeld-West

P 113

Mittwoch, 13:00 Uhr bis 15:00 Uhr (nur in der Vorlesungszeit, in geraden Kalenderwochen)

Mönchengladbach

N E25 (im Foyer rechts)

Montag bis Freitag, 8:00 Uhr bis 16:00 Uhr

E-Mail-Support

it-support@hs-niederrhein.de

Telefonsupport

+49 (0)2151 822-2222

+49 (0)2161 186-2222

Faxsupport

+49 (0)2151 822-85-2222

+49 (0)2161 186-85-2222

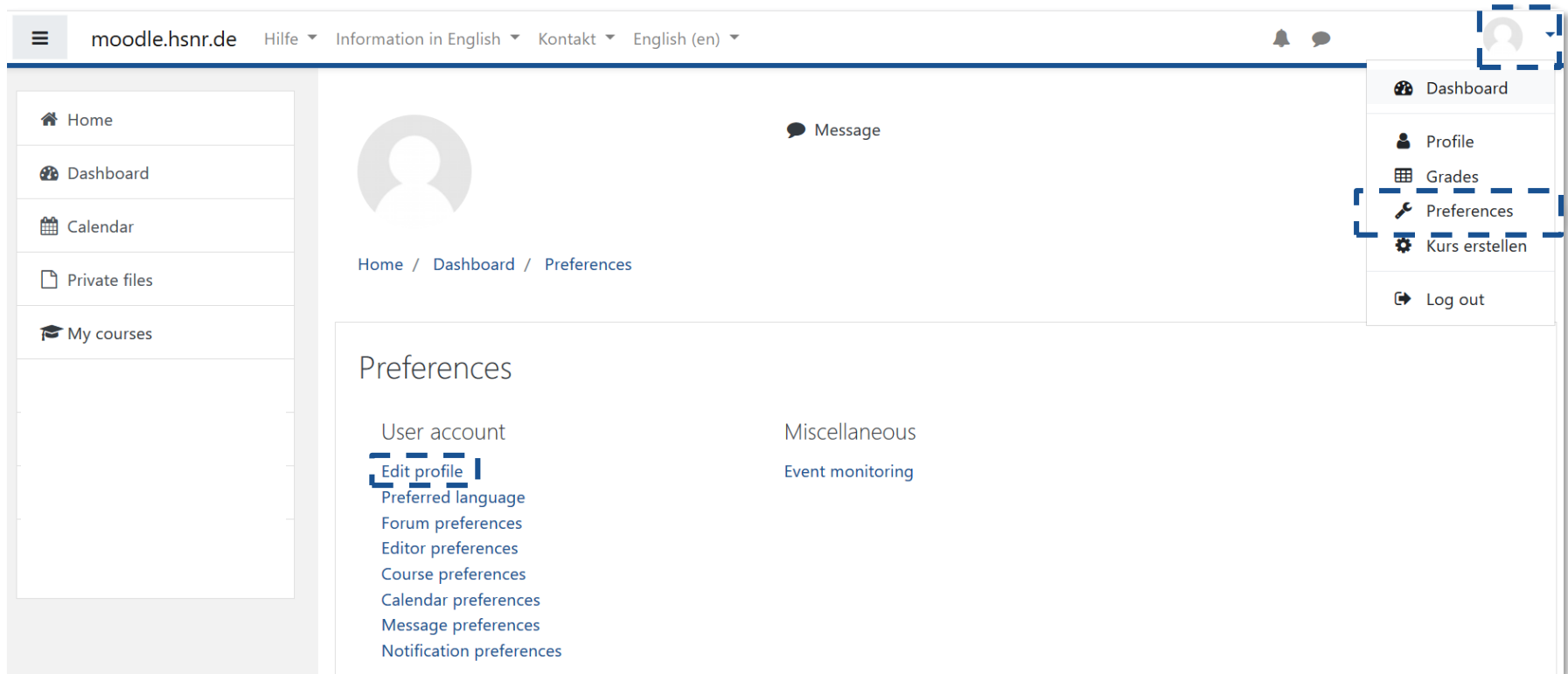


Visit the course *IT-Support*.
Here you will find various information on IT services.



Hochschule Niederrhein
University of Applied Sciences

Customise your personal profile.



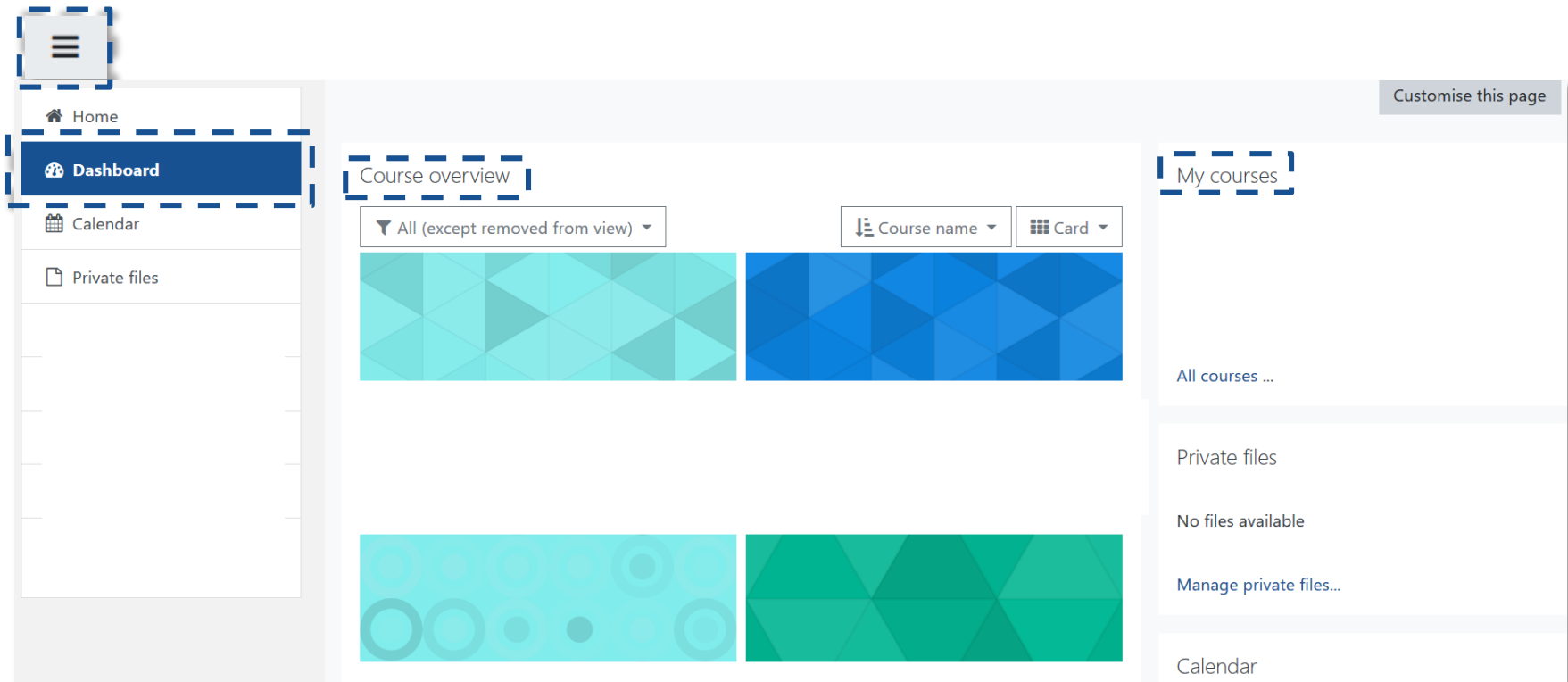
Open the drop-down menu next to your name and click on *Preferences*. Under *Edit Profile* you can, for example, add a profile picture or change your language settings.

Changing the language settings.

The screenshot shows the Moodle user interface. At the top, the header includes the site name 'moodle.hsnr.de' and navigation links: 'Hilfe', 'Information in English', 'Kontakt', and 'English (en)'. A user profile icon in the top right corner is highlighted with a dashed blue box. A dropdown menu is open from this icon, showing options: 'Dashboard', 'Profile', 'Grades', 'Preferences' (highlighted with a dashed blue box), 'Kurs erstellen', and 'Log out'. On the left sidebar, the 'Preferences' link under the 'User account' section is also highlighted with a dashed blue box. An arrow points from this link to a modal window titled 'Preferred language'. The modal window shows the breadcrumb 'Home / Dashboard / Preferences / User account / Preferred language' and a form with the label 'Preferred language' and a dropdown menu currently set to 'English (en)'. Below the dropdown are 'Save changes' and 'Cancel' buttons.

Open the drop-down menu next to your name and click on *Preferences*. Under *Preferred language* you can choose between German or English as your preferred default language for Moodle.

Your personal dashboard.



The hamburger menu takes you to your dashboard, a customisable overview page that provides links to your courses and activities.

Contact.

eLearning-Team

Hochschulzentrum für Lehre und Lernen

elearning@hs-niederrhein.de

Tel. 02161 186 3554

<http://www.hs-niederrhein.de/elearning>

<https://moodle.hsnr.de>