



YOUR JURIS!

Machen Sie sich schon während des Studiums
mit juris einen guten Namen.

www.juris.de

juris[®] Das Rechtsportal



Profitieren Sie als Studierende/r von dem vollen Nutzungsspektrum der juris Datenbanken.

Studierende wählen sich in der Regel über einen Einwahllink in die juris Datenbanken ein, der zentral z. B. auf einer Seite der Bibliothek hinterlegt ist.

Durch Anklicken des Links werden Sie direkt auf die juris Seite weitergeleitet und gelangen nach Klick auf „zur Recherche“ unmittelbar in das Recherchesystem. (A)

Dort können alle von Ihrer Hochschule **lizensierten Inhalte** genutzt und danach recherchiert werden.

Auf diese Weise sind Sie zunächst allerdings nur anonym mit dem Recherchesystem verbunden.

Um das gesamte Funktionsspektrum von juris nutzen zu können, welche z. B. für die Bearbeitung wissenschaftlicher Arbeiten, wie Hausarbeiten oder Dissertationen extrem hilfreich und wichtig sind, empfehlen wir Ihnen, sich einmalig bei juris zu registrieren und sich danach mit Ihren **persönlichen Kennungsdaten** einzuloggen.

Der Vorgang ist ganz einfach und dauert nur eine Minute!

Klicken Sie beim erstmaligen Zugang auf **Anmelden / Registrieren** im oberen Kopfbereich und danach auf **Als neuer Benutzer registrieren** und folgen Sie dem Dialog, um Angaben zu Ihrer Person zu machen.

Die mit „*“ gekennzeichneten Felder sind Pflichtfelder.

Wählen Sie nach Klick auf „Weiter“ einen Benutzernamen aus. Sie können natürlich auch einen eigenen Benutzernamen eintragen. (B)

Klicken Sie zum Abschluss auf „**Registrierung fertigstellen**“. Sollte der von Ihnen gewünschte Benutzername noch nicht vergeben sein, können Sie sich nun direkt „Anmelden und zur Rechercheite“ wechseln. (C)

Registrieren

Frau Herr

Titel:

Vorname *:

Nachname *:

E-Mail *:

Passwort *:

Passwort wiederholen *:

Die mit * gekennzeichneten Felder sind Pflichtangaben.

Registrieren

Bitte wählen Sie einen Benutzernamen.

Vorschlag:

Registrieren

Bitte wählen Sie einen der vorgeschlagenen Benutzernamen aus oder tragen Sie einen eigenen Vorschlag ein:

hsmaster

hans.muster


muster

Eigener Vorschlag

Vorschlag:

Individualisieren Sie Ihren juris Zugang auf Ihre Bedürfnisse und nutzen Sie diesen auch von zu Hause.

Zukünftig wählen Sie sich bitte über den **zentralen Einwahllink** ein und geben zur Anmeldung nach **Klick auf**  Ihre **Nutzerdaten in die Anmeldemaske** ein. 

Einen **einfacheren Zugang** erhalten Sie, sofern Sie sich im Netz Ihrer Hochschule befinden, indem Sie direkt über Ihren Browser zur juris Homepage **www.juris.de** navigieren, dort Ihre persönlichen Benutzerdaten direkt eingeben und sich zur Recherche einloggen. 

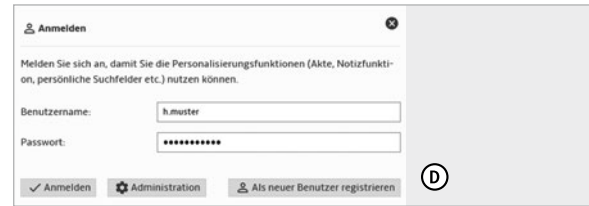
Vergessen Sie bitte nicht, sich an öffentlich zugänglichen Rechnern am Ende der Recherche in juris auszuloggen.

Durch die Lizenzierung des sogenannten **Remote Access** besteht an zahlreichen Hochschulen die Möglichkeit, sich mit diesen persönlichen Kennungsdaten **auch von Zuhause** aus anzumelden. Sie wissen nicht ob Ihre Hochschule diese Option gebucht hat? Dann informieren Sie sich über das Bestehen dieser Möglichkeit bei Ihrem dortigen Ansprechpartner oder senden Sie einfach eine E-Mail an **uni@juris.de**

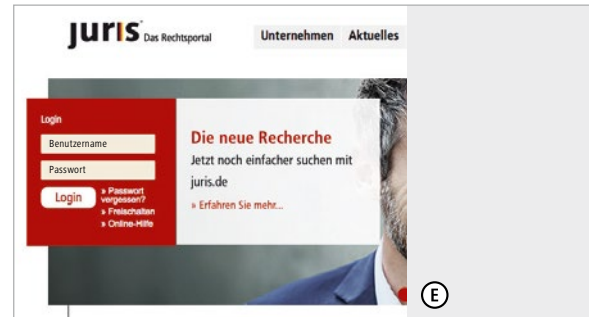
Nach erfolgreichem Login können Sie alle persönlichen Funktionen nutzen:

- **Erhalt kostenloser Informationsdienste**
- **Anlegen von Lesezeichen, Suchprofilen oder Favoriten**
- **Speichern eigener Notizen zu den gefundenen Dokumenten**
- **Anpassen und Erweitern der Suchfelder um persönliche Suchfelder**
- **Ablegen von Kopien der gefundenen Dokumente in persönlichen Aktenordnern**

Insbesondere die Möglichkeit, Ihre Suchergebnisse in Online-Akten zu führen, sollten Sie nicht versäumen: ohne Schleppen eines schweren Sammelordners haben Sie stets den aktuellen Rechtsstand online griffbereit.



The screenshot shows the login interface of the juris portal. At the top, there is a header with a user icon and the text 'Anmelden'. Below this, a message states: 'Melden Sie sich an, damit Sie die Personalisierungsfunktionen (Aktuelle, Notizfunktion, persönliche Suchfelder etc.) nutzen können.' There are two input fields: 'Benutzername:' with the value 'h.muster' and 'Passwort:' with a masked password '*****'. At the bottom, there are three buttons: 'Anmelden' (checked), 'Administration', and 'Als neuer Benutzer registrieren'. A circled 'D' icon is located to the right of the buttons.




... immer eine Nasenlänge voraus.

Wir sind für Sie da!

Weitere Informationen finden Sie im Online-Hilfesystem unter dem Link <https://www.juris.de/hilfe>

Zögern Sie bitte nicht, uns bei weiteren Fragen auch persönlich zu kontaktieren unter
Telefon: 0681 5866-4422 (8:00 bis 18:00 Uhr)
E-Mail: recherche@juris.de

Besuchen Sie bitte auch unseren  **YouTube - Kanal**, wo Sie Hilfestellung zu den vielfältigen Recherche-möglichkeiten erhalten.

Außerdem können Sie sich unter www.juris.de/webinare zu einem kostenlosen Online-Seminar anmelden.

Es ist so einfach
zu Recht zu kommen!



YOUR JURIS!

juris[®] Das Rechtsportal

juris GmbH
Gutenbergstraße 23
66117 Saarbrücken
Telefon: 0800 5874736
Telefax: 0681 5866-274
E-Mail: direkt@juris.de