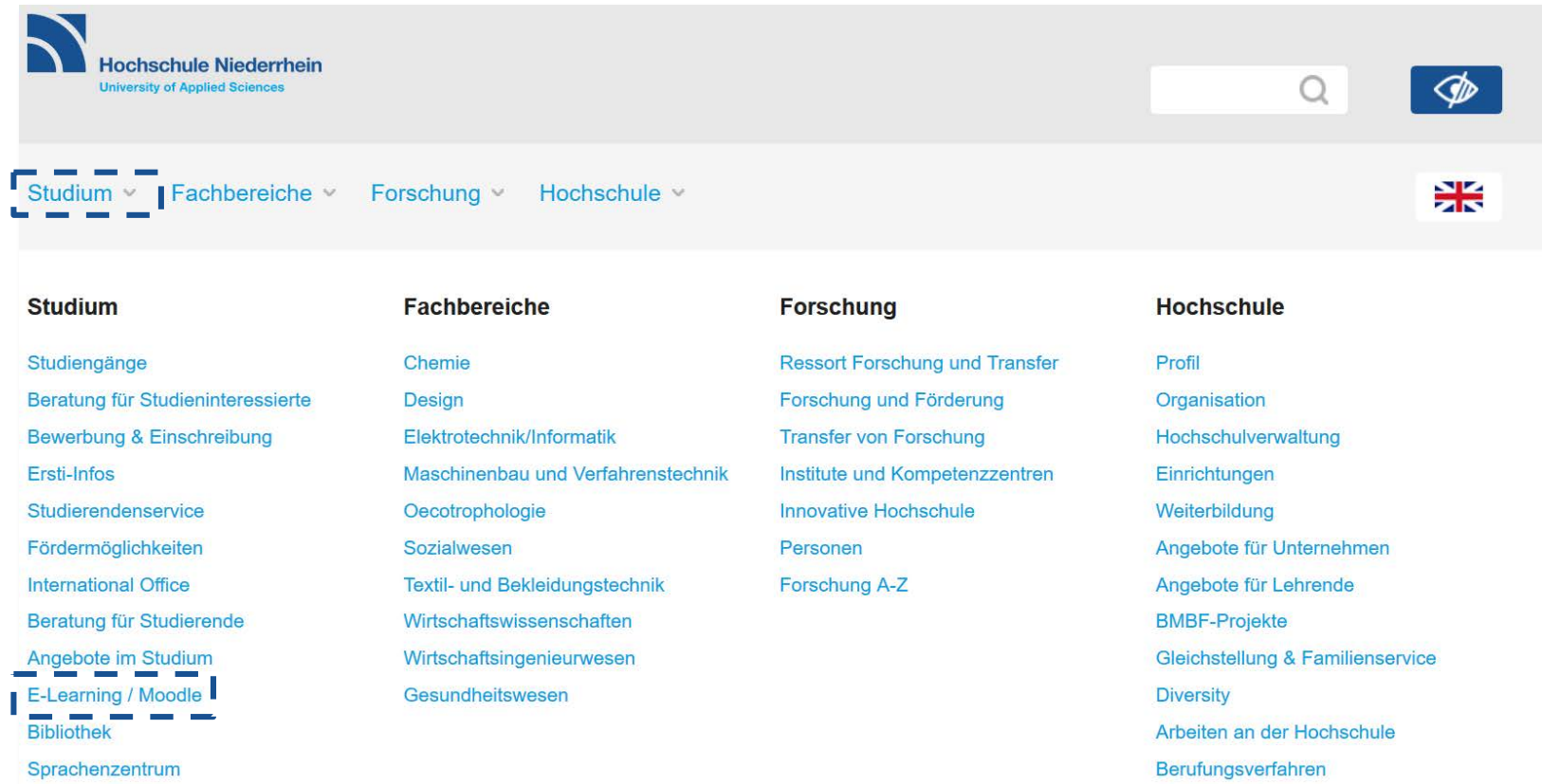


Moodle. Lernplattform der Hochschule Niederrhein.

<https://moodle.hsnr.de>

Wintersemester 2021/2022 | elearning@hs-niederrhein.de

Der Weg zur Moodle-Startseite.



The screenshot shows the top navigation bar of the Hochschule Niederrhein website. The header includes the university logo and name, a search bar, and a language selector (UK flag). Below the header is a main navigation menu with four categories: Studium, Fachbereiche, Forschung, and Hochschule. The 'Studium' category is highlighted with a dashed box, and its sub-menu is expanded, showing 'E-Learning / Moodle' also highlighted with a dashed box.

Studium	Fachbereiche	Forschung	Hochschule
Studiengänge	Chemie	Ressort Forschung und Transfer	Profil
Beratung für Studieninteressierte	Design	Forschung und Förderung	Organisation
Bewerbung & Einschreibung	Elektrotechnik/Informatik	Transfer von Forschung	Hochschulverwaltung
Ersti-Infos	Maschinenbau und Verfahrenstechnik	Institute und Kompetenzzentren	Einrichtungen
Studierendenservice	Oecotrophologie	Innovative Hochschule	Weiterbildung
Fördermöglichkeiten	Sozialwesen	Personen	Angebote für Unternehmen
International Office	Textil- und Bekleidungstechnik	Forschung A-Z	Angebote für Lehrende
Beratung für Studierende	Wirtschaftswissenschaften		BMBF-Projekte
Angebote im Studium	Wirtschaftsingenieurwesen		Gleichstellung & Familienservice
E-Learning / Moodle	Gesundheitswesen		Diversity
Bibliothek			Arbeiten an der Hochschule
Sprachenzentrum			Berufungsverfahren

Rufen Sie die Seite *E-Learning / Moodle* auf www.hs-niederrhein.de auf.

Direkt zu Moodle.

The screenshot shows the top navigation bar of the Hochschule Niederrhein website. It includes a logo on the left, followed by dropdown menus for 'Studium', 'Fachbereiche', 'Forschung', and 'Hochschule'. To the right is a search bar and a blue icon of an eye with a slash. Below the navigation bar is a banner with the text 'eLearning für Studierende' over a background image of students. Underneath the banner is a blue bar with four white icons and their corresponding labels: 'Studium mit Moodle' (eye icon), 'Webkonferenzen mit Zoom' (directional arrows icon), 'eLearning mit Open Textbooks' (document icon), and 'Kontakt' (handshake icon). Below this bar is a dark blue bar with the text 'Hochschule Niederrhein. Dein Weg.'.

In Ihrem Studium an der Hochschule Niederrhein begegnen Ihnen viele digitale Elemente. Die Lernplattform **Moodle** begleitet und unterstützt Sie während des gesamten Studiums. Von der Einführungswoche bis zur Abschlussarbeit bietet Moodle einen orts- und zeitunabhängigen Zugang zu Lernmaterialien und digitalen Lerninstrumenten. Darüberhinaus nutzen viele Lehrende weitere Tools. Mehr dazu, sowie Informationen zu Ihrer virtuellen Unterstützung in Mathematik und anderen natur-/ingenieurwissenschaftlichen Fächern finden Sie auf den [eLearning Seiten für Lehrende](#).

Quick Links

- [Direkt zu Moodle](#)
- [Zur Moodle-Seite für Lehrende](#)

Unter Quick Links finden Sie einen direkten Link zur Moodle-Startseite:
<https://moodle.hsnr.de>

Willkommen auf der Moodle-Startseite.



moodle.hsnr.de Hilfe Information in English Kontakt Deutsch (de)

Sie sind nicht angemeldet. (Login)

Hochschule Niederrhein
University of Applied Sciences

Moodle im Smartphone und Tablet

Klicken Sie hier

Testate, Studienarbeiten

Testate und Studien-, Projekt- oder Hausarbeiten mit Moodle (§§18, 19 RPO) - Link zum Merkblatt

CoLe/Ni digital

... neue Termine werden vorbereitet.

Webinar "Online-Aktivierung in Großgruppen" mit Prof. Dr. Regina Hahn
Am Mittwoch, 27. Mai von 12:00 bis 13:30 Uhr

Einladung & Anmeldung: Link

In der Menü-Leiste oben finden Sie u.a.:

- Link zum eLearning-Team (bei allgemeinen Fragen zu Moodle)
- Link zum Helpdesk bezüglich Hochschul-Account
- Link zu online-Handbüchern

Login in Moodle.




 **Hochschule Niederrhein**
University of Applied Sciences

Anmeldename

Kennwort

Anmeldenamen merken

[Kennwort vergessen?](#)

[Cookies müssen aktiviert sein!](#) 

Login

Der Login erfolgt mit Ihrem Hochschul-Account (auch für WLAN genutzt).

Fragen zu Ihrem Account?

Wenden Sie sich bitte an das Helpdesk der KIS: it-support@hs-niederrhein.de

Moodle-Kurse suchen und finden.

The screenshot displays the Moodle user interface for moodle.hsnr.de. The top navigation bar includes a menu icon, the URL 'moodle.hsnr.de', and language options: 'Hilfe', 'Information in English', 'Kontakt', and 'Deutsch (de)'. On the right, there are notification and user profile icons.

The left sidebar contains navigation links: 'Startseite', 'Dashboard', 'Kalender', 'Meine Dateien', 'Meine Kurse', and 'Website-Administration'.

The main content area features a search bar with the text 'Kurse suchen IT-support' and a 'Start' button. Below this, the 'Meine Kurse' section is empty. The 'Kursbereiche' section lists various course categories with expandable arrows and counts:

- Sprachenzentrum (2)
- Wissenschaftliche Weiterbildung (17)
- eLearning (1)
- FB 01 Chemie (14)
- FB 02 Design (5)
- FB 03 Elektrotechnik und Informatik (9)
- FB 04 Maschinenbau und Verfahrenstechnik (11)
- FB 05 Oecotrophologie (6)
- FB 06 Sozialwesen (71)
- FB 07 Textil- und Bekleidungstechnik (31)
- FB 08 Wirtschaftswissenschaften (5)

An 'Impressum' link is visible in the top right corner of the main content area. A dashed blue box highlights the search bar and the 'FB 07 Textil- und Bekleidungstechnik (31)' category.

Nach dem Einloggen können Sie auf Ihrer Moodle-Startseite nach bestimmten Kursen suchen oder den Kursbereich Ihres Fachbereichs aufrufen.

Selbsteinschreibung in einen Moodle-Kurs.

IT-Support

Startseite / Kurse / FB 06 Sozialwesen / Steinacker / IT-Support / Mich in diesem Kurs einschreiben / Einschreibeoptionen

Einschreibeoptionen

IT-Support

Informationen des IT-Support

Anleitungen und Downloads für Dienste und Softwareangebote der KIS

Der **Einschreibeschlüssel** lautet: **it-support**

▼ Selbsteinschreibung (Studierende und Beschäftigte)

Einschreibeschlüssel

Einschreiben

**Für alle Kurse wird zur Einschreibung ein Einschreibeschlüssel benötigt.
Einschreibeschlüssel erhalten Sie von der Lehrperson oder in der Kursübersicht.**

Hilfreiche Kurse für den Studienalltag.



Sie sind in den Kurs eingeschrieben

IT-Support der Hochschule Niederrhein

Der IT-Support befasst sich mit allen Problemen und Fragen, die im Umgang mit den IT-Services und -Systemen der Hochschule Niederrhein auftreten können.

Alle aufklappen ✖ Alle schließen

Anleitungen und Downloads für Dienste der KIS

... für alle

... für Studierende

- E-Mail für Studierende
- Semesterticket
- Online-Service
- Online-Portal (Campus Management)
- TAN-Erzeugung
- Online-Prüfungsverwaltung

... für Beschäftigte

Anleitungen und Downloads für Softwareangebote der KIS

Unsere IT-Servicecenter

Krefeld-Süd

D E15 (Seiteneingang)
Montag bis Freitag, 8:00 Uhr bis 16:00 Uhr

Krefeld-West

P 113
Mittwoch, 13:00 Uhr bis 15:00 Uhr (nur in der Vorlesungszeit, in geraden Kalenderwochen)

Mönchengladbach

N E25 (im Foyer rechts)
Montag bis Freitag, 8:00 Uhr bis 16:00 Uhr

E-Mail-Support

it-support@hs-niederrhein.de

Telefonsupport

+49 (0)2151 822-2222
+49 (0)2161 186-2222

Faxsupport

+49 (0)2151 822-85-2222
+49 (0)2161 186-85-2222

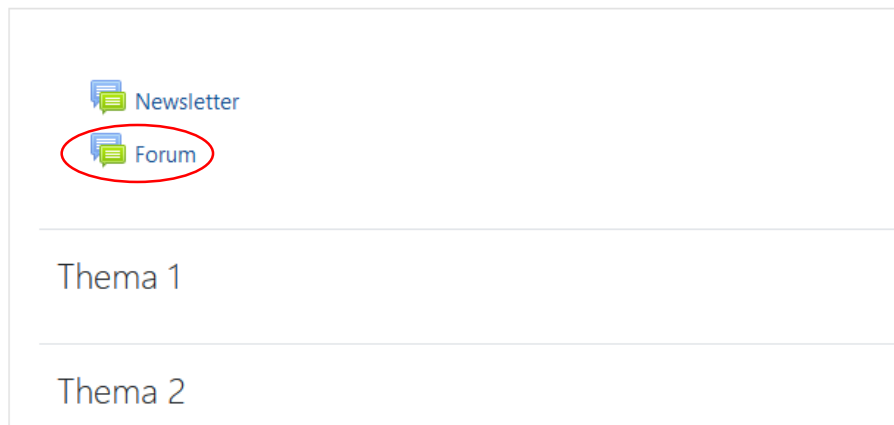


Besuchen Sie den Kurs *IT-Support*. Hier finden Sie diverse Informationen zu informationstechnischen Themen.

Forum

Einführung in die Moodle-Grundlagen

[Startseite](#) / [Meine Kurse](#) / [Moodle-Grundlagen](#)



The screenshot shows a Moodle course page with a navigation menu. The menu items are "Newsletter" and "Forum". The "Forum" icon, which consists of two overlapping speech bubbles, is circled in red. Below the menu, there are two horizontal lines, each followed by the text "Thema 1" and "Thema 2" respectively.

Das Forum ist auf der Kursstartseite zu finden.

Im Forum können Fragen von Lehrpersonen und Studierenden gestellt und diskutiert werden.

Forum

Forum **2**



Neues Thema hinzufügen

Thema	Begonnen von	Letzter Beitrag ↓	Antworten	Abonnieren
☆ Moodle-Grundlagen	Alexander Jagen... 11. Aug 2021	Alexander Jagen... 11. Aug 2021	0	<input checked="" type="checkbox"/>

← Newsletter

1

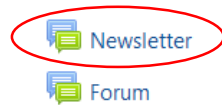
Direkt zu:

Es kann auf bestehende Themen (1) eingegangen oder ein neues Thema (2) erstellt werden.

Newsletter

Einführung in die Moodle-Grundlagen

[Startseite](#) / [Meine Kurse](#) / [Moodle-Grundlagen](#)



Der Newsletter ist auf der Kursstartseite zu finden.

Wichtige Ankündigungen von Lehrpersonen werden hier mitgeteilt.

Persönliches Profil anpassen.

The screenshot shows the Moodle user interface. At the top, the URL 'moodle.hsnr.de' is visible along with navigation links for 'Hilfe', 'Information in English', 'Kontakt', and 'Deutsch (de)'. On the left, a sidebar contains links for 'Startseite', 'Dashboard', 'Kalender', 'Meine Dateien', and 'Meine Kurse'. The main content area displays the user's profile settings, including a 'Mitteilung' (Message) icon and a breadcrumb trail: 'Startseite / Dashboard / Einstellungen'. The 'Einstellungen' (Settings) section is divided into 'Nutzerkonto' (User Account) and 'Verschiedenes' (Miscellaneous). Under 'Nutzerkonto', the 'Profil bearbeiten' (Edit Profile) option is highlighted with a dashed blue box. Other options include 'Sprache wählen', 'Foren einstellen', 'Texteditor wählen', 'Kurseinstellungen', 'Kalendereinstellungen', 'Mitteilungen', and 'Systemnachrichten'. On the right, a user menu is open, showing options like 'Dashboard', 'Profil', 'Bewertungen', 'Einstellungen', 'Kurs erstellen', and 'Logout'. The 'Einstellungen' option in this menu is also highlighted with a dashed blue box.

Öffnen Sie das Menü rechts oben neben Ihrem Namen und klicken Sie auf *Einstellungen*. Unter *Profil bearbeiten* können Sie z.B. ein Nutzerbild ergänzen oder weitere Informationen einfügen.

Ihr persönliches Dashboard.

The screenshot displays a user interface for a personal dashboard. On the left is a sidebar with a hamburger menu icon at the top. Below the menu, the sidebar contains the following items: 'Startseite', 'Dashboard' (highlighted with a blue background), 'Kalender', 'Meine Dateien', 'Meine Kurse', and 'Website-Administration'. The main content area is divided into two sections. The top section, titled 'Zuletzt besuchte Kurse', shows three course cards with blue and purple geometric patterns. The bottom section, titled 'Kursübersicht', features a dropdown menu set to 'Alle (außer aus Darstellung entfernte)', a 'Kursname' dropdown, and a 'Kachel' dropdown. Below these are two course cards: one with a photo of a man and a woman, and another with a computer monitor and the text 'Create, Share and Reuse Interactive Content'. The right sidebar contains three panels: 'Meine Kurse' with a link to 'Alle Kurse ...', 'Zeitleiste' with a circular icon and a list icon, and 'Aktuelle Termine' with the text 'Keine weiteren Termine' and a link to 'Zum Kalender ...'. At the bottom of the right sidebar is a calendar for 'Juni 2020' with days of the week labeled 'Mo', 'Di', 'Mi', 'Do', 'Fr', 'Sa', and 'So'.

Über das Hamburger-Menü gelangen Sie zu Ihrem Dashboard, einer individuell anpassbaren Übersichtsseite, die Ihnen Links zu Ihren Kursen und Aktivitäten bereitstellt.

Kontakt.

eLearning-Team

Hochschulzentrum für Lehre und Lernen

elearning@hs-niederrhein.de

Tel. 02161 186 3554

<https://www.hs-niederrhein.de/elearning>

<https://moodle.hsnr.de>