

Sprachenzentrum Krefeld

Anmeldung zu einer Sprachlehrveranstaltung

Anleitung

Vorgehensweise bei der Anmeldung zu Sprachlehrveranstaltungen über das Online-Portal HISinOne/EXA

SCHRITT 1: Das Online-Portal HISinOne/EXA aufrufen

Rufen Sie > [über diesen Link](#) die Startseite vom Online-Portal auf.

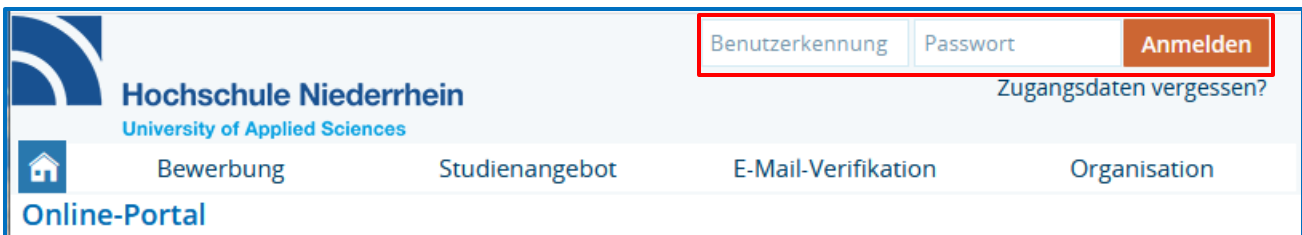
SCHRITT 2: Einloggen im Online-Portal mit dem HN-Account

Loggen Sie sich mit Ihrer **Benutzerkennung** und dem **Passwort** Ihres **Hochschul-Accounts** (*dasselbe, wie für WLAN oder moodle = Hochschul-Identity-Management*) ein und klicken Sie auf **Anmelden**.

Die Login-Daten für den Hochschul-Account haben Sie mit Ihren Einschreibungsunterlagen erhalten.

Benutzername = zusammengesetzt aus Vor- und Nachname und einer Nummer

Passwort = im Portal geändertes Initialpasswort



The screenshot shows the login interface of the Hochschule Niederrhein online portal. At the top left is the university logo and name. In the center, there are two input fields labeled 'Benutzerkennung' and 'Passwort', followed by an 'Anmelden' button. Below the input fields is a link for 'Zugangsdaten vergessen?'. At the bottom, there is a navigation bar with a home icon and links for 'Bewerbung', 'Studienangebot', 'E-Mail-Verifikation', and 'Organisation'. The text 'Online-Portal' is displayed at the bottom left of the navigation bar.

SCHRITT 3: Eintrag des Kurses finden (nach Fachbereichen)

Um zu den Einträgen des Sprachenzentrums zu gelangen, klicken Sie von der Startseite über folgende Auswahl zum Sprachenzentrum Krefeld: **Studienangebot** > **Vorlesungsverzeichnis anzeigen** > **Sprachenzentrum KR**.

Bitte wählen Sie das **aktuelle Semester** aus!

Sie sind hier: [Startseite](#) > [Studienangebot](#) > [Vorlesungsverzeichnis anzeigen](#)

Vorlesungsverzeichnis anzeigen

- Modulbeschreibungen anzeigen
- Studiengangspläne anzeigen
- Studienbewerbung

Vorlesungsverzeichnis für Winter 2022/23

Semester: Winter 2022/23

Struktur Vorlesungsverzeichnis

- Vorlesungsverzeichnis
 - + Fachbereich Sozialwesen
 - + Fachbereich Wirtschaftswissenschaften
 - + **Sprachenzentrum KR**
 - + Sprachenzentrum MG
 - + Sommerakademie

Klicken Sie anschließend auf „+“ im Strukturbaum, um zunächst alle Veranstaltungskategorien des Sprachenzentrums Krefeld (*nach Fachbereichen*) zu sehen:

Struktur Vorlesungsverzeichnis

- Vorlesungsverzeichnis
 - + Fachbereich Sozialwesen
 - + Fachbereich Wirtschaftswissenschaften
 - + **Sprachenzentrum KR**

In der Übersicht können Sie anhand der Überschriften die Kurse Ihres Fachbereichs finden. Klicken Sie dazu auf die passende Überschrift und es öffnet sich eine Liste mit den angebotenen Kursen.


Die folgenden Bilder demonstrieren die Anmeldung exemplarisch für Business English im Fachbereich 09 – die Anmeldungen für Sprachlehrveranstaltungen anderer Fachbereiche (mit Belegungsfrist!) erfolgen nach demselben Prinzip.

-  Englisch: FB09 - Curriculare Lehrveranstaltungen, Bachelor


+  SPZ KR FB09 BE B2 - FB09 - Business English B2 - Seminaristische Lehrveranstaltung

+  SPZ KR FB09 TE B2 - FB09 - Technisches Englisch B2 - Seminaristische Lehrveranstaltung

Über das „+“ lassen sich unter der Überschrift die Veranstaltungen bzw. die Parallelgruppen einer Veranstaltung anschauen:

-  SPZ KR FB09 BE B2 - FB09 - Business English B2 (Blockkurs) - Seminaristische Lehrveranstaltung


•  FB09 - Business English B2 (Blockkurs).(Nel Mi 16) - 1. Parallelgruppe

•  FB-übergreifend - Business English B2 (Blockkurs).(Spe Mi 16) - 2. Parallelgruppe

SCHRITT 4: Anmeldung für eine Sprachlehrveranstaltung

In der Übersicht der angebotenen Veranstaltungen / Parallelgruppen wählen Sie bitte den für Sie **passenden** Termin unter Beachtung **der maximalen Teilnehmerzahl** aus.

Per Klick auf die Überschrift der gewünschten Parallelgruppe können Sie den Eintrag des gewünschten Termins sehen und diesen auswählen:

-  SPZ KR FB09 BE B2 - FB09 - Business English B2 (Blockkurs) - Seminaristische Lehrveranstaltung

•  **FB09 - Business English B2 (Blockkurs).(Nel Mi 16) - 1. Parallelgruppe**

•  FB-übergreifend - Business English B2 (Blockkurs).(Spe Mi 16) - 2. Parallelgruppe

Es öffnet sich die Detailansicht der Veranstaltung:

[Startseite](#)

[Mein Studium](#)

[Studienangebot](#)

Sie sind hier: [Startseite](#) > [Studienangebot](#) > [Vorlesungsverzeichnis anzeigen](#)

Detailansicht

FB09 - Business English B2 | SPZ KR FB09 BE B2 | Veranstaltung

[Zurück](#)



Semester

Grunddaten

Parallelgruppen / Termine

Vorlesungsverzeichnis

Module / Studiengänge

Dokumente

Titel

FB09 - Business English B2

Nummer

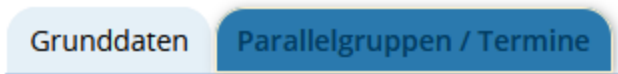
SPZ KR FB09 BE B2

Organisationseinheit

• Sprachenzentrum KR (Verantwortlicher)

Bitte unbedingt beachten!

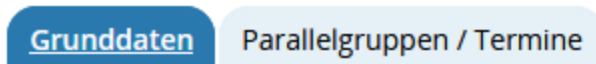
Bevor Sie Ihren Platz beantragen, überprüfen Sie bitte im **Reiter Parallelgruppen / Termine** (2. Reiter), dass noch freie Plätze für diesen Kurs / diese Gruppe verfügbar sind.



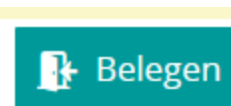
angemeldet: 3 (erste Prio.: -, zweite Prio.: -, dritte Prio.: -)

Gibt es bereits **die max. Zahl an Anmeldungen**, wählen Sie bitte einen anderen Kurs / eine andere Gruppe und wiederholen die Schritte unter Punkt 4.

Gibt es noch einen freien Platz in dieser Gruppe, wechseln Sie wieder in den ersten Reiter **Grunddaten**:



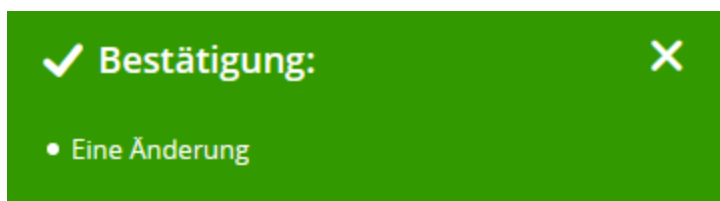
und klicken Sie zur Anmeldung rechts oben auf **Belegen**:



und im nächsten Fenster auf **anmelden**:



Sie bekommen anschließend im System eine Bestätigung angezeigt:



Ihr Status in dieser Veranstaltung ist **angemeldet**:

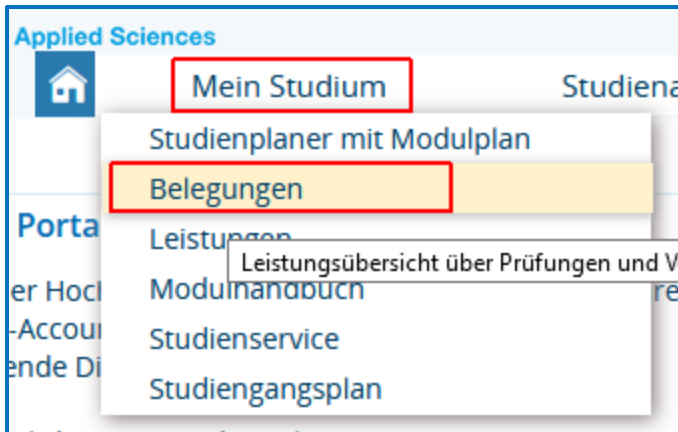


Wichtig!

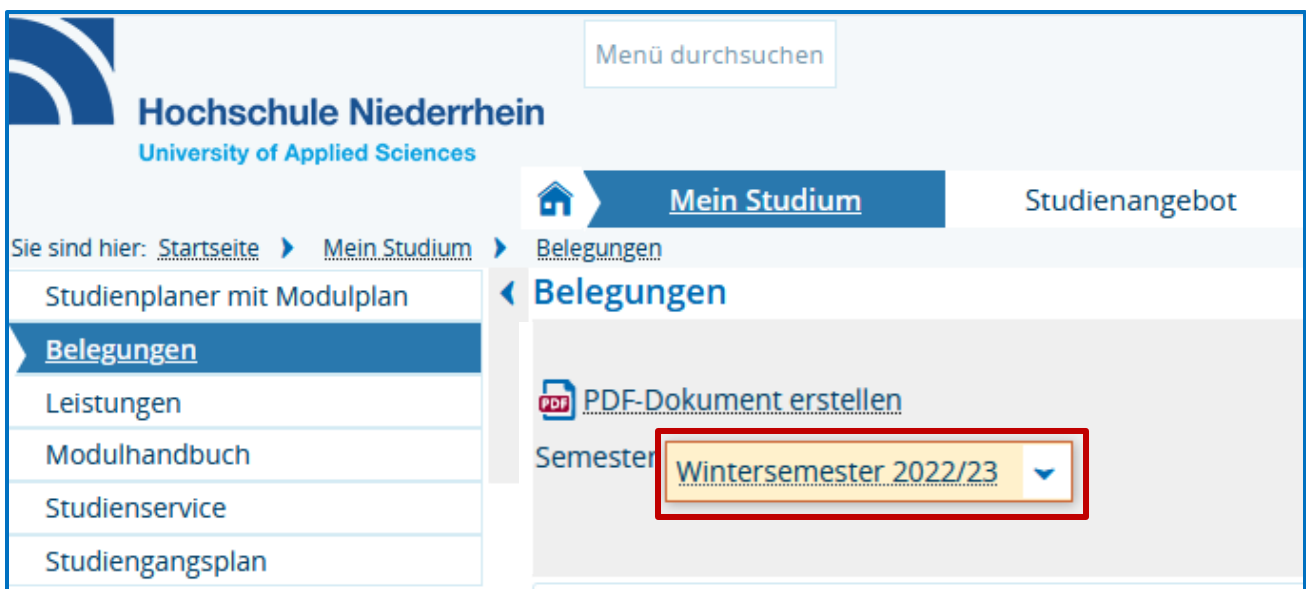
Der Status **angemeldet** bedeutet, dass Sie sich für die Teilnahme an diesem Kurs interessieren. Einen festen Platz haben Sie erst, wenn Sie **zugelassen** sind. Die Zulassungen werden vom Sprachenzentrum vorgenommen.

SCHRITT 5: Überprüfung Ihres Status über die Übersicht Belegungen

Wählen Sie unter der Überschrift **Mein Studium** den Menüpunkt **Belegungen** aus:



Sie müssen ggf. noch das **richtige Semester** für die Übersicht **auswählen** (z.B. *Wintersemester 2022/23*):



Darunter sind dann Ihre Belegungen für das entsprechende Semester, inkl. **Status** der jeweiligen Veranstaltung, aufgelistet:

Veranstaltung: SPZ KR FB09 BE B2 FB09 - Business English B2	Status	Aktionen
Termine und Räume 1. Parallelgruppe FB09 Business English B2 (Nel Mi 16) • jeden Mittwoch (09.11.2022 bis 11.01.2023) von 16:00 bis 19:15 wöchentlich • Dozent/-in: Nelson, Liam	Ihr aktueller Status: angemeldet Semester der Leistung: WiSe 2022	Details anzeigen

Status (siehe "Mein Studium - Belegungen"):

- Angemeldet: Status noch ungeklärt
- Zugelassen: Kursplatz (Kommen Sie bitte pünktlich zum ersten Kurstermin.)

Nach der Kursanmeldung ist die Veranstaltung in der Übersicht **Belegungen** zunächst mit dem Status **angemeldet** zu sehen:



Sobald das Sprachenzentrum Sie zulässt, ändert sich der Status in **zugelassen**.

Falls wir Ihre Anmeldung ablehnen müssen, erhält die Veranstaltung den Status **storniert**. Bitte kontaktieren Sie in diesem Fall das Sprachenzentrum.

Kontakt

Sprachenzentrum Krefeld

Bei Rückfragen melden Sie sich bitte schnellstmöglich im Sprachenzentrum Krefeld!

Email: sprachenzentrum-kr@hsnr.de

Telefon: 02151-822 -3531 (Achterberg), -3537 (Lalanza), -3535 (Brümmer)

Viele Grüße,

Team Sprachenzentrum Krefeld